


1. SCHRITT - ZUSCHNITT

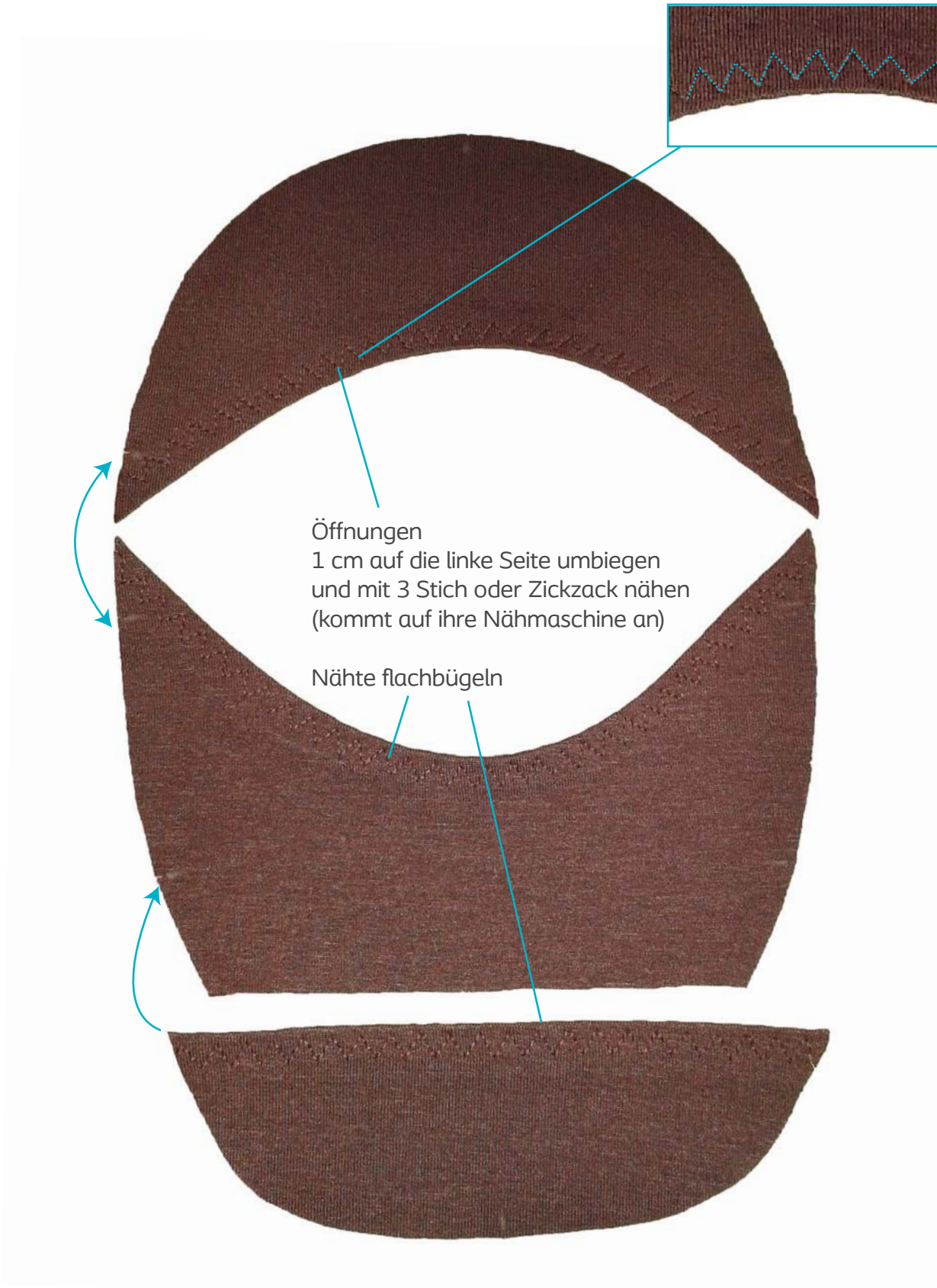
Material: im Fachgeschäft Baumwoll- oder Viscosejersey mit etwas Elastananteil kaufen - Waschanleitung im Geschäft anfragen.
(Normalerweise kann man diese Stoffe mit 30° - 40° Feinwäsche waschen)
Stoffverbrauch: 30 cm
Passende Nähseide dazu aussuchen.

Zugeschnittene Teile mit Markierungen als Anhaltspunkt zum Zusammennähen.




2. SCHRITT - ÖFFNUNGEN UMNÄHEN

Nahtbreite: 1 cm



3. SCHRITT - VORDERTEIL ZUSAMMENSTECKEN

Mittelteil auf Oberteil
Markierung auf Markierung
legen und mit Stecknadel
fixieren

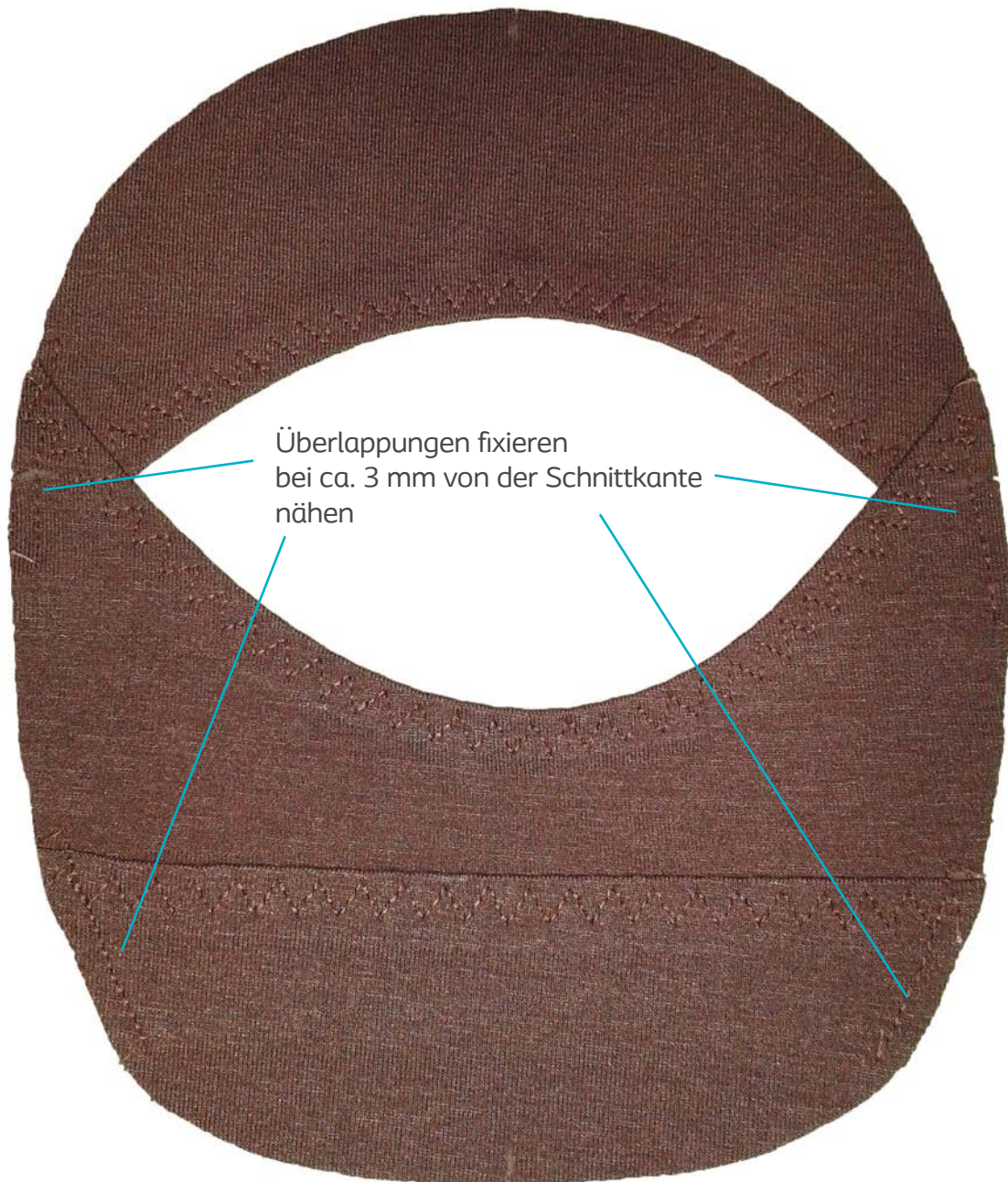


Unterteil auf Mittelteil
bis zur Markierung legen
und mit Stecknadel fixieren




4. SCHRITT - VORDERTEIL FIXIEREN

Nahtbreite: ca. 3 mm



5. SCHRITT - VORDERTEIL UND RÜCKENTEIL ZUSAMMENSTECKEN

rechte Stoffseite von Vorderteil auf rechte Stoffseite von Rückenteil legen
obere und untere Markierung müssen zusammenpassen mit Stecknadeln fixieren



6. SCHRITT - VORDERTEIL UND RÜCKENTEIL ZUSAMMENNÄHEN

Nahtbreite: 5 mm

Vorderteil und Rückenteil zusammennähen
Nahtbreite 5 mm



7. SCHRITT - UMDREHEN UND BÜGELN

umdrehen auf die rechte Seite
Naht schön ausstreifen und ganzes Teil bügeln

FERTIG!

